

tècst ä morsô : « j é rãcötré un jæn fiy »

Texte en morceaux : « J'ai rencontré une jeune fille »

Âge : 7 à 107 ans.

Nombre de joueurs : à partir de 1.

Autonomie : le prof lit d'abord le dialogue puis propose le « puzzle » de texte à réorganiser (alfonic + orthographe).

But : classer et lire les phrases d'un dialogue.

Pour utiliser l'activité en plusieurs groupes : imprimez plusieurs fois l'ensemble du « puzzle » puis découpez selon les gros traits gris. Conservez chaque puzzle complet dans une enveloppe séparée pour ne pas mélanger le matériel de chaque groupe.

Le déroulement de cette activité

1. Tout d'abord, lisez le texte avec de l'intonation. Faites bien entendre des voix différentes à chacun des deux personnages. En principe, la maman est très contente pour son fils, mais vous pouvez bien sûr faire ressortir une autre intention dans ses paroles.
2. Ensuite, assurez-vous que tout le monde a bien compris. Posez des questions ouvertes ou proposez un exercice vrai ou faux oral.
3. Pour vérifier que le texte a été mémorisé, ne fût-ce que dans ses grandes lignes, vous pouvez alors dire le texte en laissant des trous (idéalement : des verbes ou des substantifs) que vos étudiants devront compléter oralement.
4. Enfin, donnez le « puzzle » aux étudiants. Ceux-ci doivent rassembler chaque groupe d'images avec les phrases de dialogue en alfonic et en orthographe, puis classer l'ensemble du dialogue dans le bon ordre.
5. Quand l'exercice est fini, faites lire le texte tout haut aux étudiants, d'abord en alfonic, puis quand la prononciation a été correctement mémorisée, recommencez la lecture en orthographe.

Bon amusement !

Images : © GraphicMama-team, Piyapong Saydaung, OpenClipart-Vectors, 200 Degrees, CDD20, Elkaaaaaaa, Mohamed Hassan, Kjrstie, Clker-Free-Vector-Images, PaliGraficas, nikolayhg, Jan, Gerd Altmann, Felipe, OpenClipart-Vectors, tookapic, Welcome to All ! ツ, Clker-Free-Vector-Images, OpenIcons, RaphaelJeanneret, Mote Oo Education, Abhishek Patil (Pixabay) et Lookstudio (Freepik).



Le texte complet


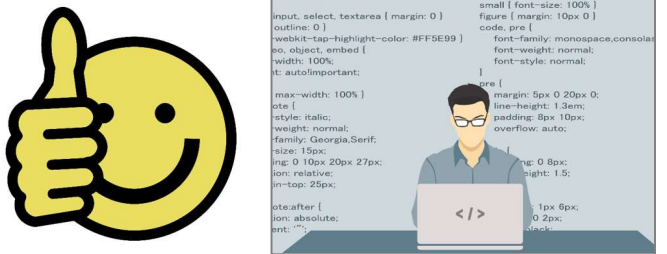


- Allô, maman ?
- Bonjour, mon chéri. Comment vas-tu ?
- Je vais bien ! Mais je travaille beaucoup.
- Est-ce que tu te reposes parfois ?
- Oui, oui, je me repose le soir. Et les samedis, je vais chez des amis. J’ai rencontré une jeune fille !
- Ahaaaa...
- Elle s’appelle Maria, elle est italienne, elle a 23 ans, et elle est étudiante à l’université. Elle étudie la physique. Elle est intelligente !
- Je suis contente pour toi ! Et comment est-elle ?
- Elle est grande et mince. Elle a de longs cheveux noirs, de grands yeux bruns, un petit nez pointu et une bouche rouge. Elle est belle ! Souvent, elle porte une robe rouge courte et des sandales blanches.
- Hihi ! Tu l’aimes très fort !
- Je l’adore : elle est souriante, drôle, énergique et généreuse.
- Quand venez-vous manger à la maison ?
- Nous venons la semaine prochaine. Je me réjouis ! À bientôt, maman !

- alô, mamä ?
- böjwr, mö héri. comä va tu ?
- jæ vé biï ! mè jæ travay bôcw.
- èscæ tu tæ ræpôz parfwa ?
- wi, wi, jæ mæ ræpôz læ swar. é lè samdi, jæ vé hé dè z-ami. j é ræcötré un jæn fiy !
- aaaaa...
- èl s apèl maria, èl è t-italièn, èl a vïttrwra z-ä, é èl è t-étudiät a l université. èl étudi la fizic. èl è t-ïtèlijät !
- jæ sui cötät pwr twa ! é comä è t-èl ?
- èl è gräd é mïis. èl a dæ lö hævê nwar, dæ grä z-yê brü, ü pæti né pwïtu é un bwh rwj. èl è bèl ! swvä, èl port un rob rwj cwrt é dè sädal bläh.
- iii ! tu l èm trè for !
- jæ l ador : èl è swriät, drôl, ènèrjic é jénérêz.
- cä væné vw mäjä a la mèzö ?
- nw vænö la sæmèn prohèn. jæ mæ réjwi ! a biitô, mamä !



PUZZLE DE TEXTE EN IMAGES, ALFONIC ET ORTHOGRAPHE.

But : rassembler les idées (en images) avec le texte en alfonic et découvrir son écriture en orthographe.

	<p>– alô, mamä ? – böjwr, mö héri. comä va tu ?</p>	<p>– Allô, maman ? – Bonjour, mon chéri. Comment vas-tu ?</p>
	<p>– jə vé biï ! mè jə travay bôcw.</p>	<p>– Je vais bien ! Mais je travaille beaucoup.</p>
	<p>– èscæ tu tæ ræpôz parfwa ?</p>	<p>– Est-ce que tu te reposes parfois ?</p>
	<p>– wi, wi, jə mæ ræpôz læ swar.</p>	<p>– Oui, oui, je me repose le soir.</p>



PUZZLE DE TEXTE EN IMAGES, ALFONIC ET ORTHOGRAPHE.

But : rassembler les idées (en images) avec le texte en alfonic et découvrir son écriture en orthographe.





é lè samdi, jø vé hé dè z-
ami. j é rãcötré un jøn fiy !
— aaaaa...

Et les samedis, je vais chez
des amis. J'ai rencontré une
jeune fille !
— Ahaaaa...




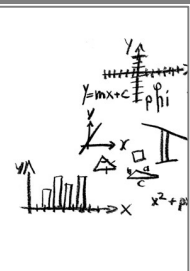

— èl s apèl maria,
èl è t-italièn,
èl a vïttrwra z-ä,

— Elle s'appelle Maria, elle
est italienne, elle a 23 ans



é èl è t-étudiät
a l univèrsité.

et elle est étudiante à
l'université.



èl étudi la fizic.
èl è t-itàelijät !

Elle étudie la physique. Elle
est intelligente !



PUZZLE DE TEXTE EN IMAGES, ALFONIC ET ORTHOGRAPHE.

But : rassembler les idées (en images) avec le texte en alfonic et découvrir son écriture en orthographe.

	<p>— jə sui cötät pwr twa ! é comä è t-èl ?</p>	<p>— Je suis contente pour toi ! Et comment est-elle ?</p>
	<p>— èl è gräd é mïs. èl a dæ lö hævê nwar, dæ grä z-yê brü, ü pæti né pwitu é un bwh rwj. èl è bèl !</p>	<p>— Elle est grande et mince. Elle a de longs cheveux noirs, de grands yeux bruns, un petit nez pointu et une bouche rouge. Elle est belle !</p>
	<p>swvä, èl port un rob rwj cwrt é dè sädal bläh. — iii ! tu l èm trè for !</p>	<p>Souvent, elle porte une robe rouge courte et des sandales blanches. — Hihi ! Tu l'aimes très fort !</p>
	<p>— jə l ador : èl è swriät, drôl,</p>	<p>— Je l'adore : elle est souriante, drôle,</p>



PUZZLE DE TEXTE EN IMAGES, ALFONIC ET ORTHOGRAPHE.

But : rassembler les idées (en images) avec le texte en alfonic et découvrir son écriture en orthographe.

 	<p>énèrjic é jénérêz.</p>	<p>énergique et généreuse.</p>
  	<p>— cä vœné vw mäjé a la mèzö ?</p>	<p>— Quand venez-vous manger à la maison ?</p>
 	<p>— nw vœnö la sæmèn prohèn. jœ mœ réjwi !</p>	<p>— Nous venons la semaine prochaine. Je me réjouis !</p>
	<p>a biitô, mamä !</p>	<p>À bientôt, maman !</p>

