

UNE CHATTE QUI CHANTE : MOTS À TROUS (MOTS PAS CROISÉS).

En alphabet phonétique international (API) : discriminer les phonèmes « a » (/a/) de *chat* ↔ « an » (/ã/) de *champ*.

un hat ci hât

Une chatte qui chante

Âge : 4 et 5 ans.

Nombre de joueurs : 1.

Autonomie : l'aide d'un adulte est requise pour expliquer les consignes.

But : identifier « a » et « an » au début, à la fin et en milieu de mot.

Le but de l'activité

1. Imprimer les pages 2 à 7 recto-verso, puis découper les cartes de manière à ce que chaque mot soit présenté :
 - a. au recto : par une image et un mot à trou,
 - b. au verso : par le mot complet en alfonic.
2. Le principe : « Une chatte qui chante ! » Est-ce que j'entends « a » ou bien « an » ? Dans *chatte*, j'entends « a ». Dans *chante*, j'entends « an ».
3. L'activité : mélanger toutes les cartes, puis demander à l'enfant de dire à voix haute le nom de l'image puis de compléter le mot à trou avec le son manquant : « a » ou « an ».
4. Dire à l'enfant de retourner la carte et d'y vérifier qu'il a correctement rempli le mot.



Illustration ci-dessus : marinamarusya13 (Pixabay).

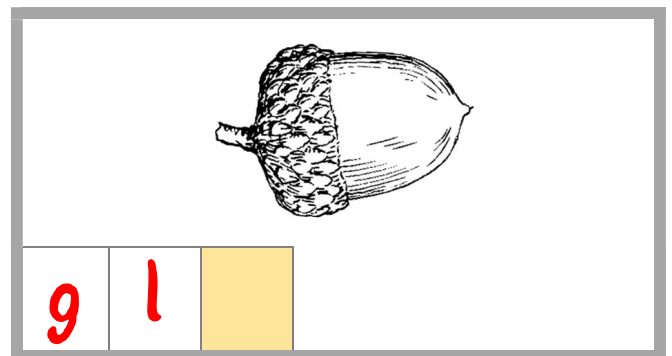
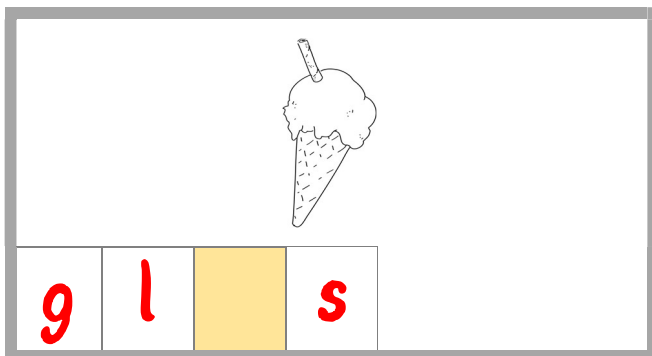

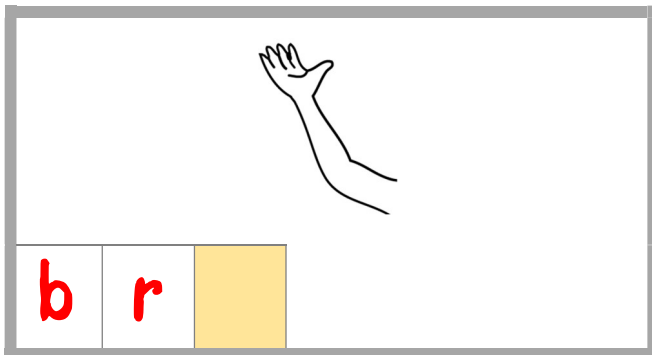
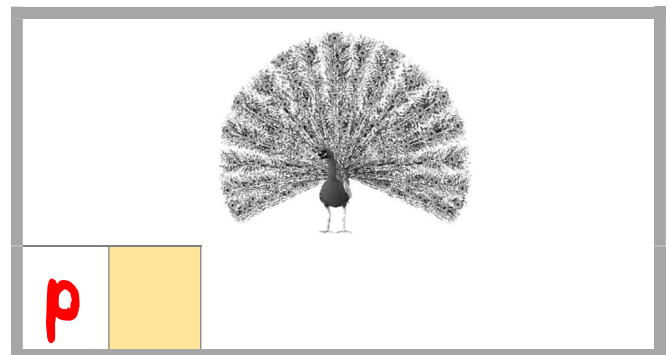

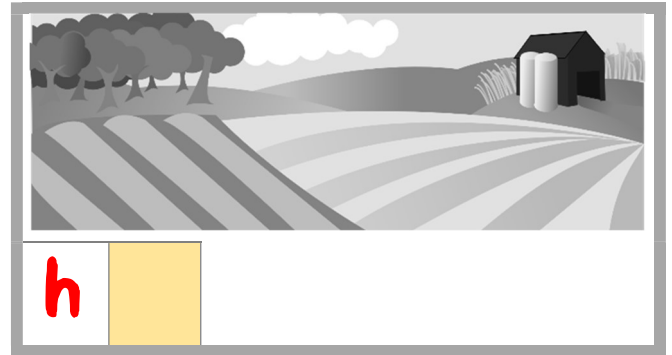



Apprendre à lire et à écrire le français avec l'alfonic
Pour un apprentissage plus logique et plus décontracté. • Je parle donc j'écris !
www.alfonic.org

UNE CHATTE QUI CHANTE : MOTS À TROUS (MOTS PAS CROISÉS).

En alphabet phonétique international (API) : discriminer les phonèmes « a » (/a/) de *chat* ↔ « an » (/ɑ̃/) de *champ*.

Planche 1 : recto


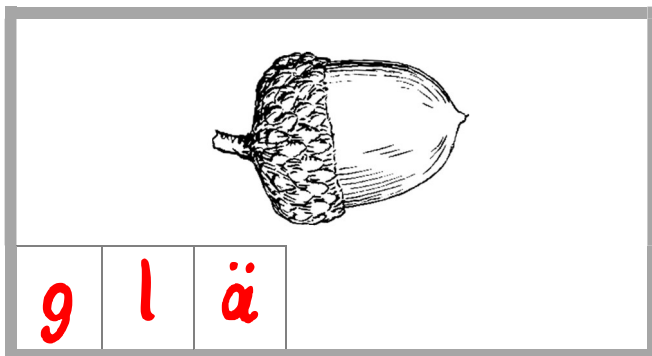
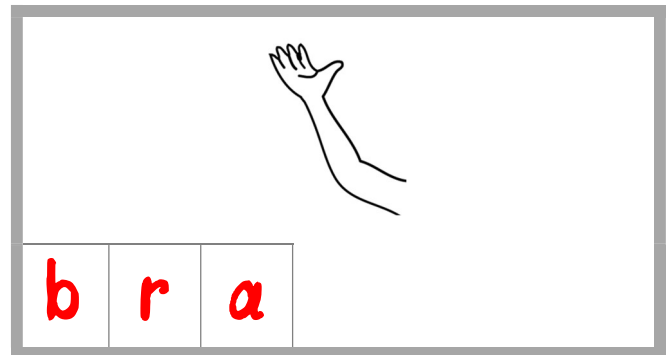





Apprendre à lire et à écrire le français avec l'alfonic
Pour un apprentissage plus logique et plus décontracté. • Je parle donc j'écris !
www.alfonic.org

UNE CHATTE QUI CHANTE : MOTS À TROUS (MOTS PAS CROISÉS).

En alphabet phonétique international (API) : discriminer les phonèmes « a » (/a/) de *chat* ↔ « an » (/ã/) de *champ*.

Planche 1 : verso

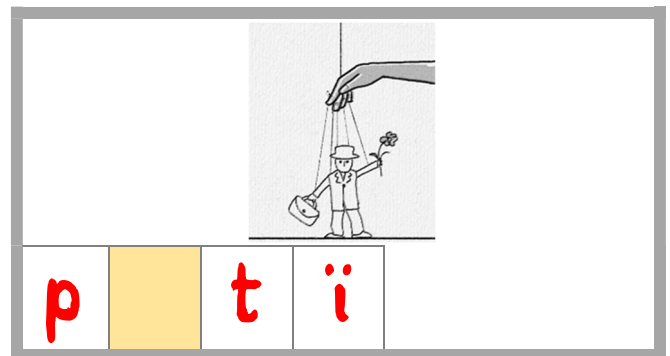
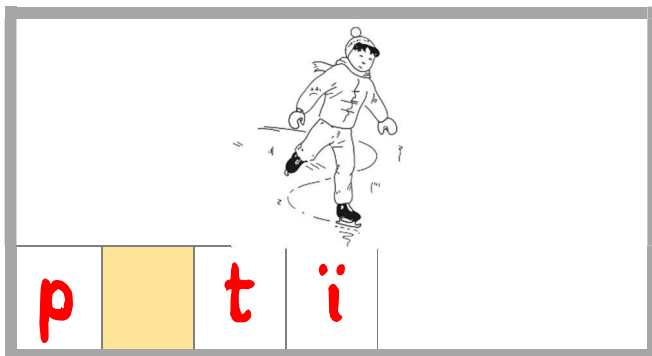



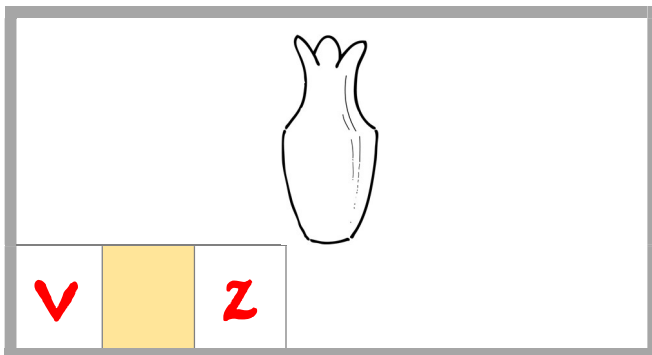
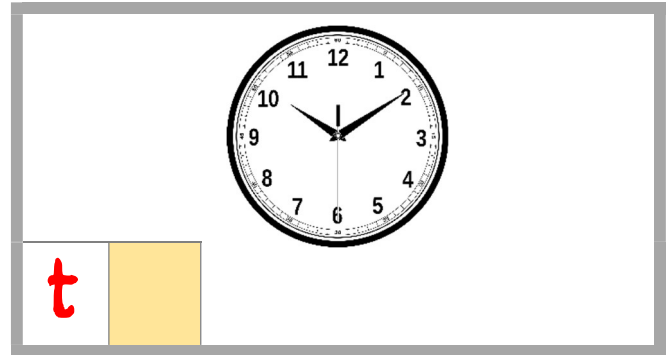
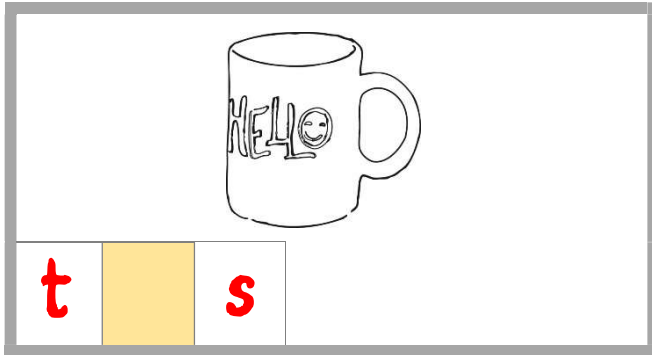


Apprendre à lire et à écrire le français avec l'alfonic
Pour un apprentissage plus logique et plus décontracté. • Je parle donc j'écris !
www.alfonic.org

UNE CHATTE QUI CHANTE : MOTS À TROUS (MOTS PAS CROISÉS).

En alphabet phonétique international (API) : discriminer les phonèmes « a » (/a/) de *chat* ↔ « an » (/ã/) de *champ*.

Planche 2 : recto



Apprendre à lire et à écrire le français avec l'alfonic
Pour un apprentissage plus logique et plus décontracté. • Je parle donc j'écris !
www.alfonic.org

UNE CHATTE QUI CHANTE : MOTS À TROUS (MOTS PAS CROISÉS).

En alphabet phonétique international (API) : discriminer les phonèmes « a » (/a/) de *chat* ↔ « an » (/ã/) de *champ*.

Planche 2 : verso



t ä



t a s



v ä



v a z



p ä t è r



p a s t è c



p ä t i



p a t i




Apprendre à lire et à écrire le français avec l'alfonic
Pour un apprentissage plus logique et plus décontracté. • Je parle donc j'écris !
www.alfonic.org

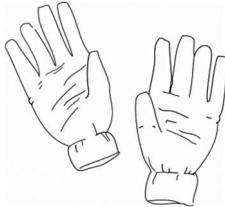
UNE CHATTE QUI CHANTE : MOTS À TROUS (MOTS PAS CROISÉS).

En alphabet phonétique international (API) : discriminer les phonèmes « a » (/a/) de *chat* ↔ « an » (/ɑ̃/) de *champ*.


Planche 3 : recto



g		r
---	--	---




g	
---	--




s		l
---	--	---

100

s	
---	--




c	r		n
---	---	--	---




é	c	r	
---	---	---	--

1 5 13 18 32 54 76



	j
--	---



	j
--	---

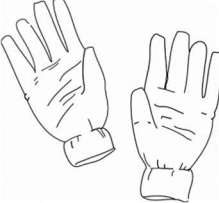


Apprendre à lire et à écrire le français avec l'alfonic
Pour un apprentissage plus logique et plus décontracté. • Je parle donc j'écris !
www.alfonic.org

UNE CHATTE QUI CHANTE : MOTS À TROUS (MOTS PAS CROISÉS).

En alphabet phonétique international (API) : discriminer les phonèmes « a » (/a/) de *chat* ↔ « an » (/ã/) de *champ*.

Planche 3 : verso



g	ä
---	---




g	a	r
---	---	---


100	
s	ä




s	a	l
---	---	---



é	c	r	ä
---	---	---	---




c	r	â	n
---	---	---	---



ä	j
---	---

1 5 13 18 32 54 76



a	j
---	---

Dessins : © CRPD Dijon (Clic Images), Pixabay et Wendy Nève.



Apprendre à lire et à écrire le français avec l'alfonic
Pour un apprentissage plus logique et plus décontracté. • Je parle donc j'écris !
www.alfonic.org